

致各位外國居民

個人編號卡制度及
個人編號卡的說明



令和5年1月

總
數

務
位

省
廳

有關個人編號（My Number）

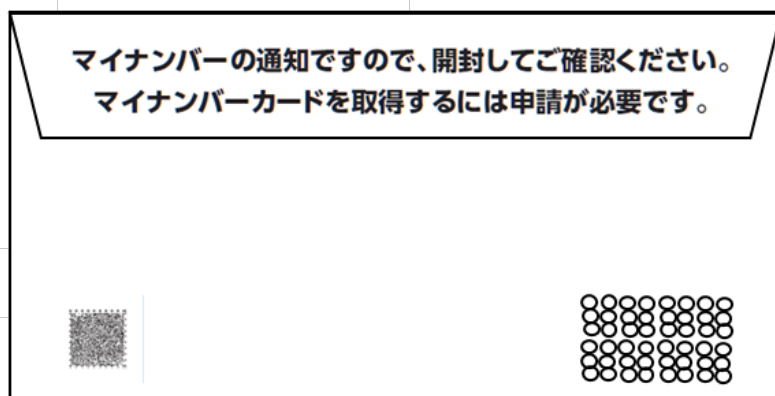
- 個人編號（My Number）便利於辦理日本社會保障、稅務、防災等法定行政手續，當您抵達日本後首次辦理住民票時，即可取得一組12位數字的個人編號。
- 個人編號是每個人不同的編號，原則上終身使用同一個號碼。
- 即使離開日本再重返日本後再辦理住民票，也會用相同號碼。號碼不得隨意變更。

個人編號的通知書會通過郵寄方式（掛號信）寄到您登記的居住地址

- 在日本首次辦理住民票大約2-3週後，會郵寄如下圖的通知書到您登記的居住地址。



表面



背面

- 將通過郵寄方式（掛號信）寄到。如果您不在家，郵局人員會在您的郵箱裡投入「掛號信不在連絡單」，請收到「掛號信不在連絡單」後直接聯繫郵局，讓郵局重新寄給您，或直接到郵局領取。如果一直沒有收到或收不到郵件的話，請向申請住民票的市區町村役所洽詢。



● 信封內會附上如下圖的個人編號通知書。

令和2年6月10日発行
□□市長

個人番号通知書

個人番号 **1234 5678 9012**

氏名 番号 太郎

生年月日 令和2年6月1日

○ 本通知書はあなたの個人番号(マイナンバー)をお知らせするためのものです。

○ 本通知書は「マイナンバーを証明する書類」や「身分証明書」としては利用できません。「マイナンバーを証明する書類」が必要な場合には、マイナンバーカードをご提示いただくか、マイナンバー入りの住民票の写しまたは住民票記載事項証明書をご提出ください。

○ 本通知書の再発行は行いません。

本

マイナンバーカードの申請について

○ マイナンバーカードの申請にはスマートフォンやタブレットによるオンライン申請が便利です。顔写真データをご準備のうえ、右記のQRコードを読み取ってください。

○ 郵送によりマイナンバーカードを申請する場合には、同梱の封筒と交付申請書をご利用ください。その他の申請方法については同梱のパンフレットをご確認ください。

※ なお、マイナンバーカードを申請した場合、申請状況の問い合わせ先としてあなたの**申請書IDは「1234 5678 9012 3456 7890 123」**です。

○ マイナンバーカードの受け取りには本人確認が必要ですが、申請時に本人確認を行う場合には、本通知書を提示することで、手続が簡素化できる場合があります。マイナンバーカードの申請に関する詳細については、同梱のパンフレットまたはマイナンバーカード総合サイト (<https://www.kojinbango-card.go.jp/>) をご覧ください。

お問い合わせ先：0120-95-0178
(マイナンバー総合フリーダイヤル)
平日9時30分～20時00分
土日祝9時30分～17時30分
(年末年始を除く)

視覚障がい者用
音声コード

工場管理用
0521000007

202005121 120000 0000002 00000008 2/9

「屬於您的個人編號 (My Number)。」

「交付申請用QR碼」
申請個人編號卡時使用。

「申請書ID」
申請個人編號卡及確認申請狀況時使用。

● 個人編號通知書上可確認您的個人編號。

● 個人編號通知書不能用作「個人編號的證明文件」或「確認本人的證件」。

● 可使用交付申請用QR碼申請個人編號卡。

※QR碼是株式会社DENSO WAVE的註冊商標。

★重要★

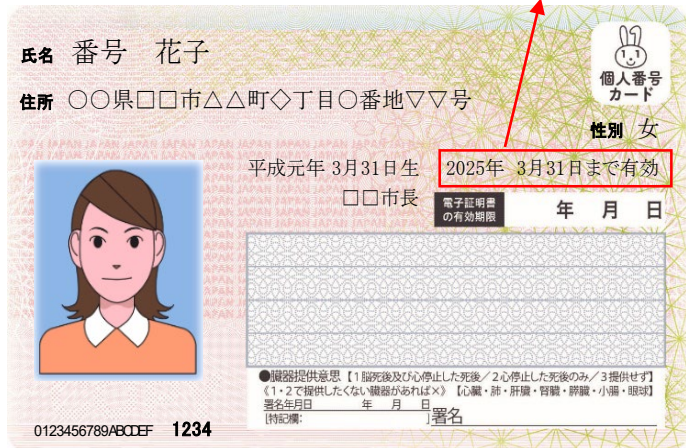
- 除了工作公司需要辦理稅務手續以外提交個人編號，打聽或抄寫他人的個人標號皆屬法律禁止的行為。如果要求您提供個人編號時，請務必向對方確認使用目的。
- 個人編號通知書內附上的「個人編號卡申請書」所印刷的「地址」、「姓名」、「在留期限滿了日」等資料如有變更時，或「在留期限滿了日」過期，此申請書則無法使用。
- 如申請書上的「在留期限滿了日」期限將近的話（大約還剩1個月左右），請不要使用此申請書。請先到各地方入國管理局更新在留期限後，再向各市區町村窗口領取新的申請書再辦理個人編號卡。

有關個人編號卡 (My Number Card)

1. 個人編號卡

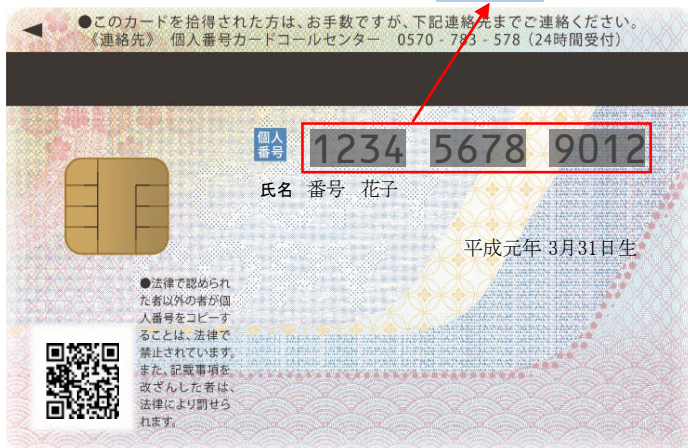
- 個人編號卡可在窗口或線上辦理時資料時作為確認個人身份的證明文件。
- 卡上除了有姓名、住址、出生年月日、性別、個人編號等記載，還有臉部照片。
- 外國居民需要確認護照等附有臉部照片可確認本人身份的證明文件後才能交付。
- 個人編號卡需要申請才能取得

表面



卡片的有效期限

背面



個人編號

個人標號卡的優點

- 只要這一張卡就能確認您的個人編號及個人身份。
- 可當作健康保險卡使用。
- 可在線上申請各種行政手續。也可以在便利商店領取住民票影本、印鑑登錄證明書等各種證明書。※ 服務內容因各市區町村而異。
- 可在線上辦理在留資格等申請。

★重要★

- 如果「地址」或「姓名」有變更時，請務必在 14 天內到市區町村窗口辦理更新卡面上的最新情報。
- 個人編號卡設有有效期限，如果在有效期限滿前未到市區町村辦理延期手續的話，此卡就會逾期無效。
- 個人編號卡遺失時，請立即向警察局（派出所）和市區町村辦理申報。
- 如果您遺失了個人編號卡，請立即聯繫以下的免費電話（※）停用該卡。
※ 有關日語以外各語言可對應時間，請參閱第 5 頁。

■ 外國語 ☎ 0120-0178-27

・可對應語言
英語、中文、韓語、西班牙語、葡萄牙語、泰語、尼泊爾語、印度尼西亞語、越南語、他加祿語

■ 日語 ☎ 0120-95-0178

・平日 9時30分至20時00分為止
・週六日假日 9時30分至17時30分為止
(年未年初除外。)
※遺失個人編號卡辦理暫停 24時間365日可對應

2. 個人編號卡的申請方法

您可以通過以下四種方式申請個人編號卡！

智能手機（僅限日語）

- ① 使用智能手機拍下臉部照片（登記手續途中也可拍照。）
- ② 使用智能手機掃描個人編號通知書上的**交付申請用QR碼**
- ③ 請在顯示申請人專用網站內註冊您的電子郵件地址等資料
- ④ 請在收到電子郵件內申請者網站URL內，註冊您的臉部照片，並輸入需要資料完成申請。




交付申請用QR碼

電腦（僅限日語）

- ① 使用數位相機等拍攝臉部照片。
- ② 請到申請網站※
輸入**申請書ID（23位數字）**並註冊您的電子郵件地址
- ③ 請在收到申請者專用網站URL內、註冊您的臉部照片，並輸入需要資料完成申請。

※(https://net.kojinbango-card.go.jp/SS_SERVICE_OUT/FA01S001Action.do)



申請書ID（23位數字）

證照快照機

- ① 從觸控螢幕中選擇「申請個人編號卡」
- ② 投入證照所需費用、再將個人編號通知書**交付申請用QR碼**掃過條碼閱讀器
- ③ 根據屏幕上的說明輸入所需事項。
- ④ 按照屏幕上的說明拍攝臉部照片後發送、完成申請。



交付申請用QRコード

郵寄

- ① 請填寫個人編號通知書同附上的交付申請書內必要事項，並附上最近**6個月內**拍攝的臉部照片。
- ② 使用隨附的回郵信封寄回即可完成申請。



交付申請書



脸部照片



回郵信封

日語以外的個人編號卡交付申請書請參考網站說明。

參考網站HP用的QR碼⇒



如有任何疑問，請隨時與我們聯繫。

多語言免費諮詢電話號碼

☎ 0120-0178-27

(關於個人編號卡的說明、暫停使用個人編號卡)

◆英語、中文、韓語、西班牙語、葡萄牙語

·24小時對應

※20:00~次日9:29僅受理暫停使用個人編號卡服務。

◆泰語、尼泊爾語、印度尼西亞語

·9:00~18:00

◆越南語和他加祿語

·10:00~19:00

☎ 0120-0178-26

(有關個人編號卡制度等說明)

◆英語、中文、韓語、西班牙語、葡萄牙語、越南語、泰語、印度尼西亞語、他加祿語、尼泊爾語

·平日9:30~20:00

·週六日假日9:30分~17:30分

(年末年初除外。)

